

# AKO NÁJŠŤ POŽADOVANÚ KNIHU

v databáze knižnice Biblickej školy

1) Do databázy kníh sa dostanete kliknutím na dole znázornený odkaz:

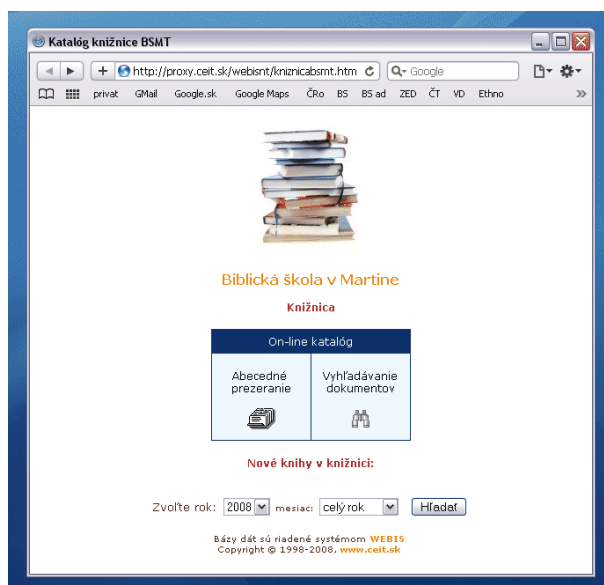


(Po tejto voľbe Vás pravdepodobne počítač upozorní, že vstupujete do neznámej internetovej zóny overujúc si, či je to skutočne Váš zámer. Potvrďte bezpečnostnú výnimku a pokračujte vo vyhľadávaní.)

2) Následne sa objaví základné rozhranie on-line katalógu s možnosťami *Abecedné prezeranie* a *Vyhľadávanie dokumentov*. (obrázok vpravo)

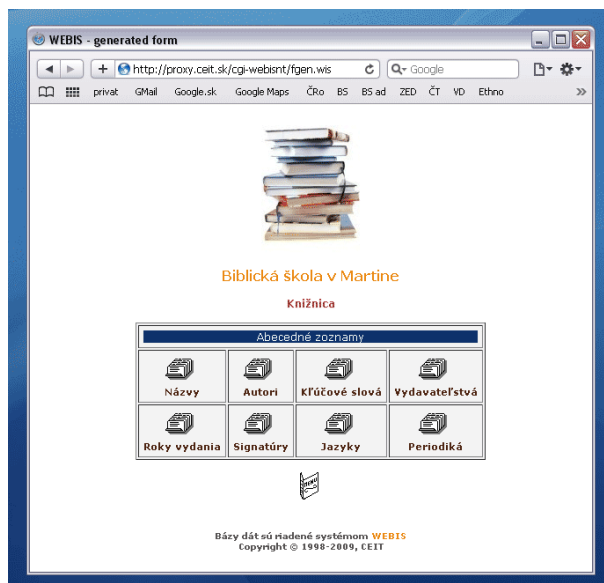
Užívateľ má možnosť voľby medzi vyhľadávaním **v zozname katalogizovaných publikácií** a vyhľadávaním **v elektronických dokumentoch**.

(Knižnica v súčasnosti nekatalogizuje elektronické dokumenty, preto použijte Abecedné prezeranie katalogizovaných publikácií.)

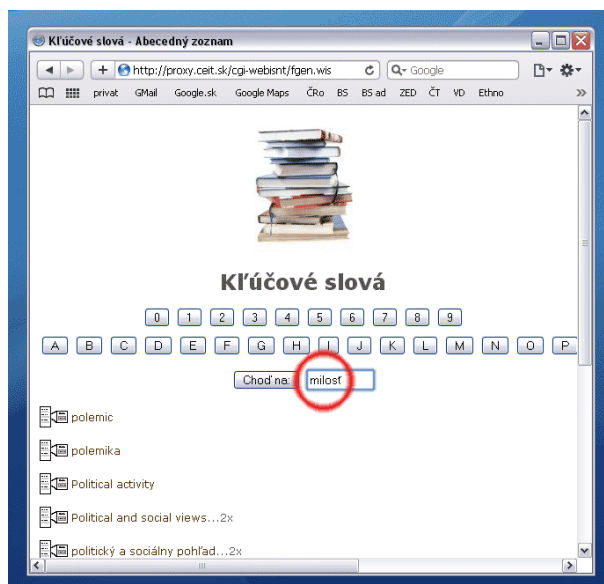


3) Následne si v abecedných zoznamoch zvolíte kategóriu, podľa ktorej chcete knihu vyhľadať.

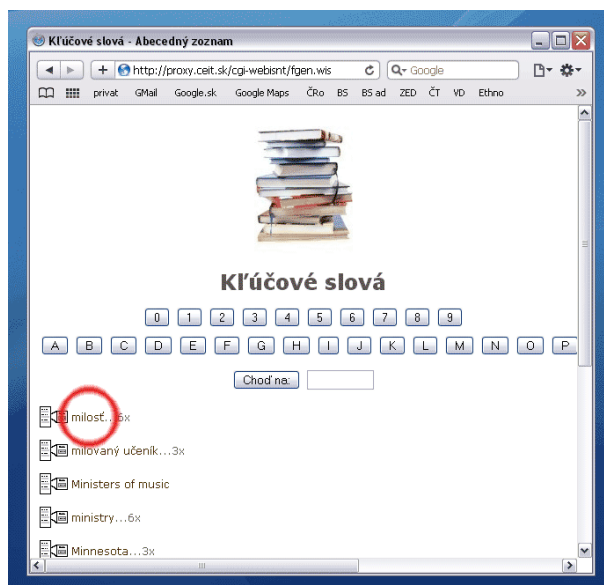
Užívateľ má možnosť voľby medzi kategóriami **Názvy**, **Autori**, **Kľúčové slová**, **Vydavateľstvá**, **Roky vydania**, **Signatúry**, **Jazyky** a **Periodiká**.



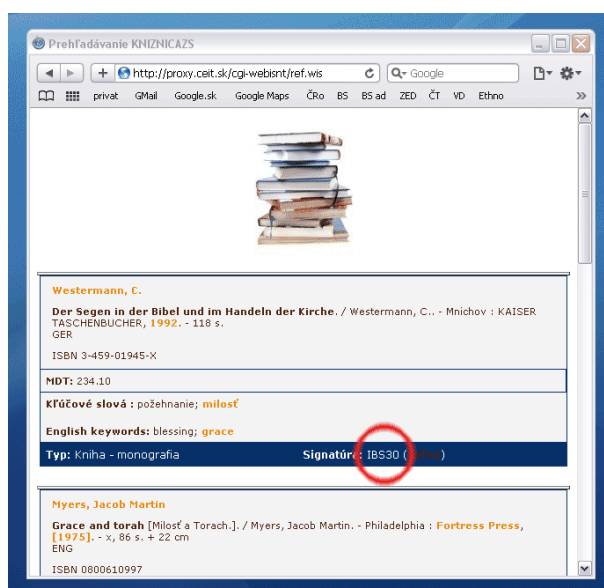
4) Do zadávacieho poľa vpište hľadané kľúčové slovo (názov knihy, autora, ...)



5) V spodnej časti obrazovky sa zobrazia slová podľa zvolených kritérií (obrázok vpravo). Kliknutím na ikonu vedľa slova získate zoznam titulov podľa zadaného vyhľadávania (obrázok nižšie).



6) Zvoľte knihu, ktorú si chcete vypožičať. V spodnej časti výpisu nájdete signatúru, podľa ktorej sú knihy v knižnici zoradené. Opíšte si ju. Chodte do knižnice a podľa zoradenia signatúr knihu vyhľadajte.



**UPOZORNENIE:** Exempláre označené červenou nálepkou slúžia iba k prezentnému štúdiu a nie je možné ich z knižnice odniesť.